

汽車工業

21.75 ▲ 0.1 最高21.85 | 最低 21.5 【+/-/X表示漲/跌/不比價】

公司基本資料

公司名稱	廣華控股有限公司
公司發言人	邱守瑞
公司網址	www.hirosawa.com.cn
實收資本額	新台幣 838,400,000
主要經營業務	汽車內飾件之曲面印刷、表面塗裝及射出成型等製造及銷售 汽車內飾件之模具製造及銷售 其他
上市日期	2012/12/19
產業類別	汽車工業

股價資訊

股價



日期	收盤價	成交股數	日期	收盤價	成交股數	日期	收盤價	成交股數
10/23	21.75	30,122	10/8	21.6	38,023	9/22	22.2	31,615
10/22	21.65	88,067	10/7	21.7	39,641	9/19	22.25	85,247
10/21	21.5	72,242	10/3	21.8	67,227	9/18	22.25	174,126
10/20	21.5	56,527	10/2	22.0	31,355	9/17	22.1	105,451
10/17	21.65	80,281	10/1	22.0	20,273	9/16	22.1	38,648
10/16	21.7	66,341	9/30	22.1	67,337	9/15	22.1	40,474
10/15	21.95	49,461	9/26	22.1	25,858	9/12	22.3	65,600
10/14	21.85	80,330	9/25	22.2	14,339	9/11	22.1	91,586
10/13	22.0	102,552	9/24	22.15	45,134	9/10	22.65	153,807
10/9	21.8	273,264	9/23	22.15	91,088	9/9	21.95	80,205

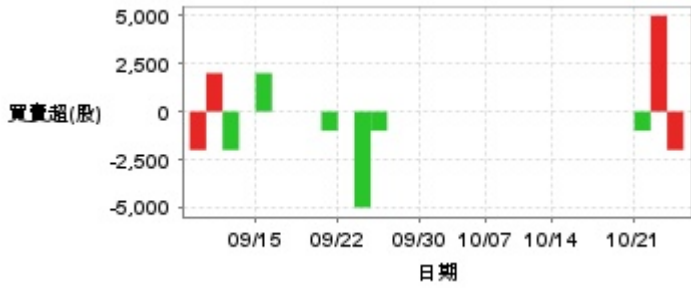
投信買賣超



外資及陸資買賣超

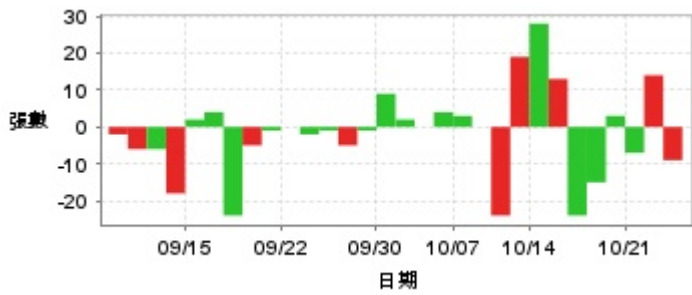


自營商買賣超



日期	投信買(+)/賣(-)超	自營商買(+)/賣(-)超	外資及陸資買(+)/賣(-)超	日期	投信買(+)/賣(-)超	自營商買(+)/賣(-)超	外資及陸資買(+)/賣(-)超
10/23	0	-2,000	+1,000	9/30	0	0	-22,000
10/22	0	+5,000	0	9/26	0	0	-1,025
10/21	0	-1,000	-4,000	9/25	0	0	+4,000
10/20	0	0	0	9/24	0	-1,000	+6,000
10/17	0	0	-1,000	9/23	0	-5,000	-10,000
10/16	0	0	-1,200	9/22	0	0	0
10/15	0	0	-8,100	9/19	0	-1,000	-42,000
10/14	0	0	-3,000	9/18	0	0	-5,000
10/13	0	0	+12,000	9/17	0	0	+8,800
10/9	0	0	-1,000	9/16	0	0	-5,000
10/8	0	0	+2,000	9/15	0	+2,000	-6,000
10/7	0	0	-4,000	9/12	0	0	-1,000
10/3	0	0	-1,000	9/11	0	-2,000	-48,000
10/2	0	0	+3,000	9/10	0	+2,000	+39,000
10/1	0	0	0	9/9	0	-2,000	+13,000

融資



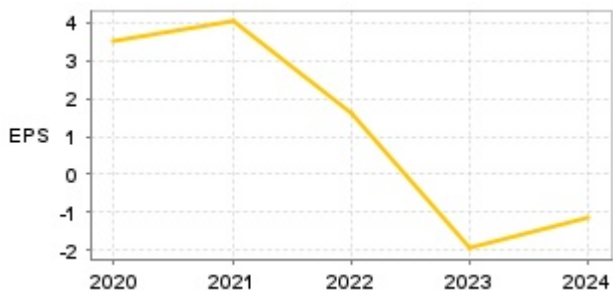
融券



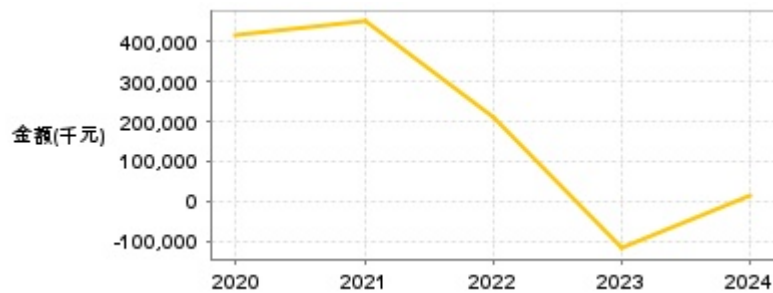
日期	融資張數	融券張數	日期	融資張數	融券張數	日期	融資張數	融券張數
10/23	-9	0	10/8	0	0	9/22	0	0
10/22	+14	0	10/7	+3	0	9/19	-1	0
10/21	-7	0	10/3	+4	0	9/18	-5	0
10/20	+3	0	10/2	0	0	9/17	-24	0
10/17	-15	0	10/1	+2	0	9/16	+4	0
10/16	-24	0	9/30	+9	0	9/15	+2	0
10/15	+13	0	9/26	-1	0	9/12	-18	0
10/14	+28	0	9/25	-5	0	9/11	-6	0
10/13	+19	0	9/24	-1	0	9/10	-6	-16
10/9	-24	0	9/23	-2	0	9/9	-2	0

公司財務資訊彙整

每股盈餘

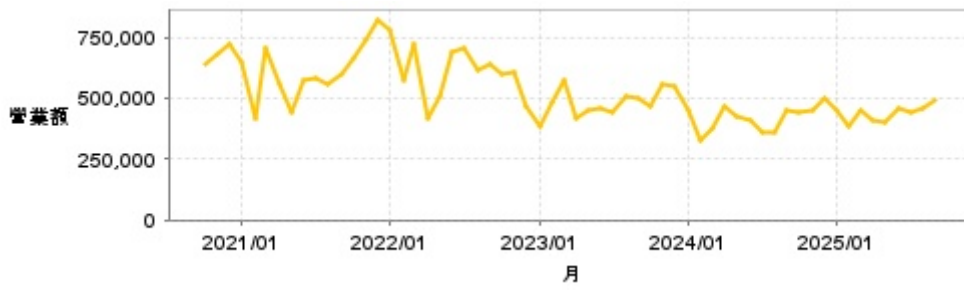


繼續營業單位稅前淨利



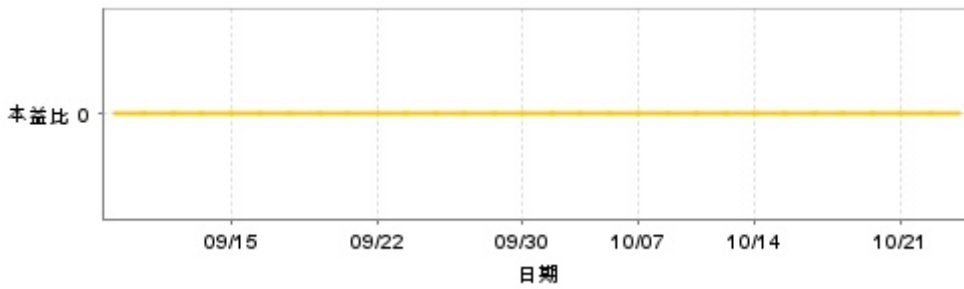
年度	第一季		半年度		前三季		全年度	
	每股盈餘	繼續營業單位稅前淨利(千元)	每股盈餘	繼續營業單位稅前淨利(千元)	每股盈餘	繼續營業單位稅前淨利(千元)	每股盈餘	繼續營業單位稅前淨利(千元)
2025年	-0.13	1,379	-2.13	-157,080	-	-	-	-
2024年	-0.30	-7,347	-0.20	35,120	-0.55	31,354	-1.14	13,390
2023年	-0.57	-34,669	-1.70	-135,361	-1.49	-82,316	-1.96	-119,371
2022年	1.62	166,415	1.32	146,367	1.94	231,277	1.63	209,361
2021年	1.37	155,916	1.66	180,794	2.67	292,789	4.04	451,863
2020年	-0.16	-334	0.15	33,266	1.27	163,934	3.51	417,592

月營收



月	營收	月	營收	月	營收	月	營收	月	營收
2025/09	492,592	2024/09	451,843	2023/09	501,571	2022/09	635,751	2021/09	599,662
2025/08	456,525	2024/08	355,935	2023/08	508,943	2022/08	617,345	2021/08	554,075
2025/07	444,675	2024/07	356,199	2023/07	438,033	2022/07	705,668	2021/07	583,999
2025/06	462,259	2024/06	412,130	2023/06	462,106	2022/06	685,917	2021/06	570,469
2025/05	401,631	2024/05	428,239	2023/05	453,761	2022/05	509,475	2021/05	441,840
2025/04	408,670	2024/04	470,423	2023/04	420,318	2022/04	417,500	2021/04	557,726
2025/03	451,648	2024/03	378,230	2023/03	569,636	2022/03	722,919	2021/03	705,190
2025/02	387,589	2024/02	326,033	2023/02	483,300	2022/02	572,444	2021/02	418,733
2025/01	451,076	2024/01	447,685	2023/01	383,026	2022/01	782,314	2021/01	647,553
2024/12	503,089	2023/12	547,820	2022/12	464,981	2021/12	824,576	2020/12	724,559
2024/11	453,750	2023/11	553,245	2022/11	602,967	2021/11	737,542	2020/11	677,998
2024/10	440,365	2023/10	467,678	2022/10	601,039	2021/10	666,267	2020/10	636,462

本益比



日期	本益比	日期	本益比	日期	本益比
10/23	0.00	10/8	0.00	9/22	0.00
10/22	0.00	10/7	0.00	9/19	0.00
10/21	0.00	10/3	0.00	9/18	0.00
10/20	0.00	10/2	0.00	9/17	0.00
10/17	0.00	10/1	0.00	9/16	0.00
10/16	0.00	9/30	0.00	9/15	0.00
10/15	0.00	9/26	0.00	9/12	0.00
10/14	0.00	9/25	0.00	9/11	0.00
10/13	0.00	9/24	0.00	9/10	0.00
10/9	0.00	9/23	0.00	9/9	0.00

重大訊息

(詳細請參考 [MOPS](#) 網站)

主旨	發表時間
▶(更正公告)本公司受邀參加凱基證券與IR Trust共同舉辦之「2025關稅重構與全球產業投資新機遇」論壇	2025/09/15 13:42:02
▶公告本公司經董事會通過之114年度第二季合併財務報告	2025/08/22 13:44:07
▶公告子公司傲成集團有限公司公告新增資金貸與金額 達本公司淨值2%以上之相關內容	2025/08/22 16:15:06
▶公告子公司東莞廣澤汽車有限公司公告新增資金貸與金額 達本公司淨值2%以上之相關內容	2025/08/22 16:15:23
▶公告本公司114年第二季合併財務報告董事會召開日期	2025/08/13 16:52:28

配股配息

股利年度	股東會日期	期別	現金股利(元/股)	盈餘配股(元/股)
113	2025/05/23	113	0.75000	0.00000
112	2024/05/31	112	0.50000	0.00000
111	2023/05/29	111	2.00000	0.00000
110	2022/05/30	110	2.50000	0.00000
109	2021/06/09	109	3.50000	0.00000