

電腦及週邊設備業

24.2 ▼ 0.35 最高24.45 | 最低 23.8 【+/-/X表示漲/跌/不比價】

公司基本資料

公司名稱	普安科技股份有限公司
公司發言人	陳慶東
公司網址	www.infortrend.com
實收資本額	新台幣 2,735,515,380
主要經營業務	個人電腦及週邊設備設計研究開發，製造及買賣業務。 通訊網路設備設計開發，製造及買賣業務。 電腦軟體程式系統分析設計及電腦資料處理業務。
上市日期	2002/03/25
產業類別	電腦及週邊設備業

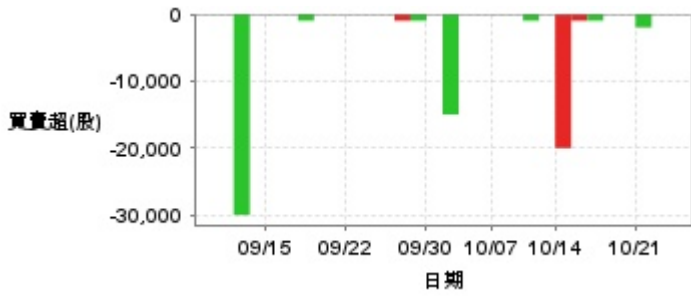
股價資訊

股價

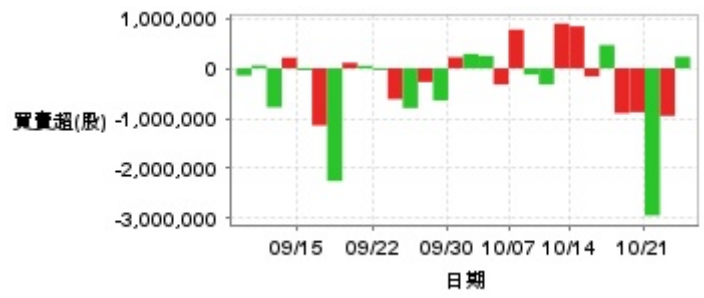


日期	收盤價	成交股數	日期	收盤價	成交股數	日期	收盤價	成交股數
10/23	24.2	3,070,204	10/8	21.8	1,099,560	9/22	21.8	1,070,683
10/22	24.55	3,620,102	10/7	21.95	2,564,926	9/19	21.8	1,122,301
10/21	24.5	11,591,789	10/3	21.7	1,176,263	9/18	21.8	1,884,096
10/20	25.7	16,336,259	10/2	21.6	2,144,669	9/17	21.5	8,898,633
10/17	23.4	3,766,752	10/1	21.7	2,092,766	9/16	22.2	6,282,963
10/16	22.95	2,595,031	9/30	22.3	1,792,277	9/15	20.2	392,987
10/15	23.05	2,541,100	9/26	21.7	2,922,110	9/12	20.3	769,346
10/14	22.35	4,964,355	9/25	23.05	2,775,312	9/11	20.1	2,016,527
10/13	22.25	2,671,047	9/24	22.5	3,634,102	9/10	20.75	853,057
10/9	21.35	1,965,514	9/23	23.25	9,744,413	9/9	21.2	720,003

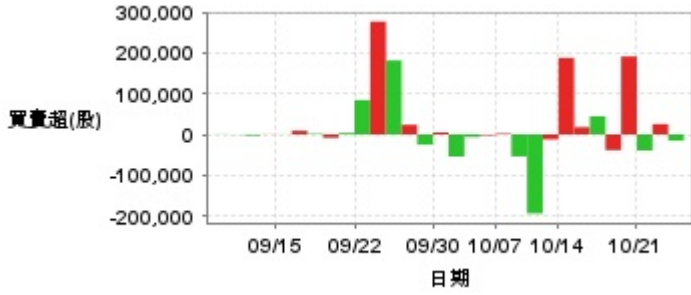
投信買賣超



外資及陸資買賣超

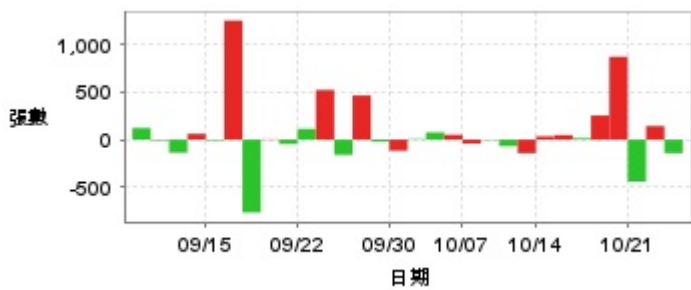


自營商買賣超

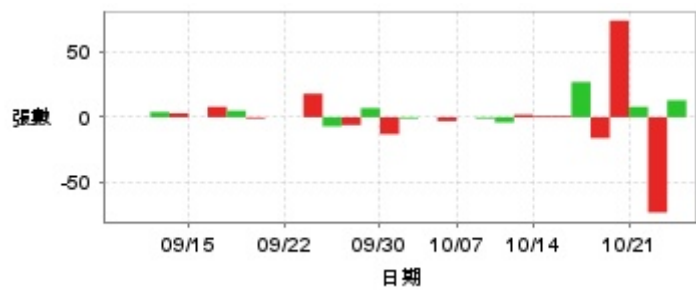


日期	投信買(+)/賣(-)超	自營商買(+)/賣(-)超	外資及陸資買(+)/賣(-)超	日期	投信買(+)/賣(-)超	自營商買(+)/賣(-)超	外資及陸資買(+)/賣(-)超
10/23	0	-15,448	+229,000	9/30	0	+5,288	+221,000
10/22	0	+25,459	-951,000	9/26	-1,000	-25,277	-643,000
10/21	-2,000	-39,457	-2,940,000	9/25	-1,000	+23,608	-274,000
10/20	0	+191,610	-876,000	9/24	0	+181,797	-794,000
10/17	0	-38,530	-897,000	9/23	0	+277,233	-617,100
10/16	-1,000	+44,674	+464,400	9/22	0	+84,550	-33,000
10/15	-1,000	+17,888	-162,000	9/19	0	+3,524	+51,000
10/14	-20,000	+188,065	+838,000	9/18	0	-8,177	+111,000
10/13	0	-12,306	+892,000	9/17	-1,000	+1,778	-2,250,600
10/9	-1,000	-194,370	-323,000	9/16	0	+9,107	-1,141,400
10/8	0	-53,973	-126,000	9/15	0	+341	-37,000
10/7	0	+2,131	+773,000	9/12	0	+424	+213,000
10/3	0	-2,084	-323,000	9/11	-30,000	-2,575	-778,950
10/2	0	-6,424	+248,000	9/10	0	-318	+57,000
10/1	-15,000	-54,400	+288,100	9/9	0	+436	-144,000

融資



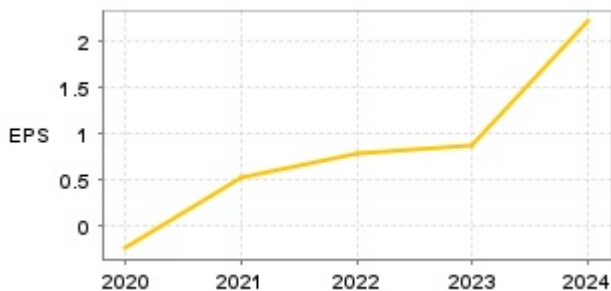
融券



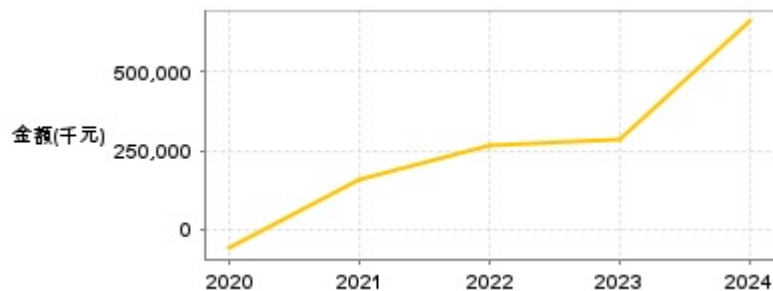
日期	融資張數	融券張數	日期	融資張數	融券張數	日期	融資張數	融券張數
10/23	-142	+13	10/8	-5	-1	9/22	+113	0
10/22	+143	-73	10/7	-42	0	9/19	-46	0
10/21	-440	+8	10/3	+51	-3	9/18	+4	-1
10/20	+869	+74	10/2	+76	0	9/17	-764	+5
10/17	+253	-16	10/1	+7	-1	9/16	+1,248	+8
10/16	+15	+27	9/30	-116	-13	9/15	-9	0
10/15	+48	+1	9/26	-21	+7	9/12	+61	+3
10/14	+35	+1	9/25	+463	-6	9/11	-137	+4
10/13	-142	+2	9/24	-159	-7	9/10	-9	0
10/9	-68	-4	9/23	+521	+18	9/9	+122	0

公司財務資訊彙整

每股盈餘

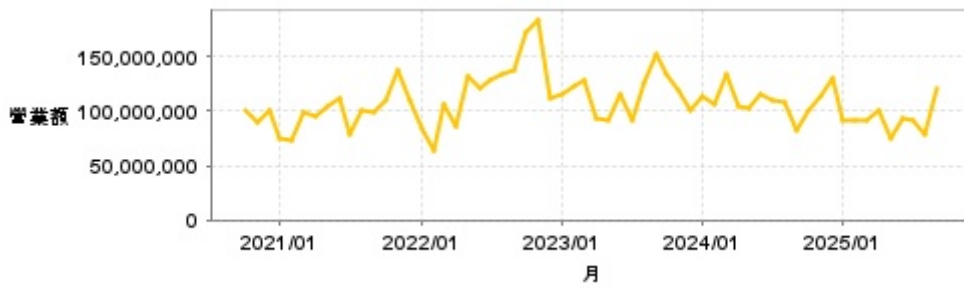


繼續營業單位稅前淨利



年度	第一季		半年度		前三季		全年度	
	每股盈餘	繼續營業單位稅前淨利(千元)	每股盈餘	繼續營業單位稅前淨利(千元)	每股盈餘	繼續營業單位稅前淨利(千元)	每股盈餘	繼續營業單位稅前淨利(千元)
2025年	0.32	99,547	-0.30	-81,443	-	-	-	-
2024年	0.45	145,857	1.02	330,541	1.69	549,993	2.22	660,455
2023年	0.26	84,268	0.32	107,930	0.88	288,366	0.88	287,604
2022年	0.18	56,953	0.22	68,622	0.52	163,276	0.78	265,167
2021年	0.12	39,145	0.14	43,014	0.23	72,107	0.53	159,574
2020年	-0.91	-250,761	-0.30	-83,195	-0.27	-73,129	-0.24	-60,422

月營收



月	營收	月	營收	月	營收	月	營收	月	營收
2025/09	120,528,000	2024/09	82,521,000	2023/09	152,276,000	2022/09	137,299,000	2021/09	98,023,000
2025/08	78,345,000	2024/08	108,277,000	2023/08	126,479,000	2022/08	134,145,000	2021/08	100,707,000
2025/07	91,212,000	2024/07	110,294,000	2023/07	92,235,000	2022/07	129,078,000	2021/07	78,501,000
2025/06	93,895,000	2024/06	115,197,000	2023/06	116,054,000	2022/06	120,424,000	2021/06	112,344,000
2025/05	74,644,000	2024/05	101,945,000	2023/05	91,824,000	2022/05	131,148,000	2021/05	103,888,000
2025/04	100,508,000	2024/04	104,139,000	2023/04	93,525,000	2022/04	85,739,000	2021/04	95,003,000
2025/03	91,032,000	2024/03	134,134,000	2023/03	127,992,000	2022/03	106,072,000	2021/03	98,296,000
2025/02	91,709,000	2024/02	105,902,000	2023/02	121,847,000	2022/02	63,365,000	2021/02	72,378,000
2025/01	91,288,000	2024/01	113,219,000	2023/01	114,568,000	2022/01	83,601,000	2021/01	74,334,000
2024/12	130,017,000	2023/12	100,919,000	2022/12	110,741,000	2021/12	109,502,000	2020/12	100,651,000
2024/11	113,579,000	2023/11	119,740,000	2022/11	184,246,000	2021/11	137,510,000	2020/11	89,680,000
2024/10	100,628,000	2023/10	133,515,000	2022/10	171,566,000	2021/10	109,002,000	2020/10	100,469,000

本益比



日期	本益比	日期	本益比	日期	本益比
10/23	26.89	10/8	24.22	9/22	24.22
10/22	27.28	10/7	24.39	9/19	24.22
10/21	27.22	10/3	24.11	9/18	24.22
10/20	28.56	10/2	24.00	9/17	23.89
10/17	26.00	10/1	24.11	9/16	24.67
10/16	25.50	9/30	24.78	9/15	22.44
10/15	25.61	9/26	24.11	9/12	22.56
10/14	24.83	9/25	25.61	9/11	22.33
10/13	24.72	9/24	25.00	9/10	23.06
10/9	23.72	9/23	25.83	9/9	23.56

重大訊息

(詳細請參考 [MOPS](#) 網站)

主旨	發表時間
▶公告本公司董事會決議事項	2025/08/07 16:32:13
▶公告本公司114年第二季合併財務報告業經董事會決議通過	2025/08/07 16:32:53
▶公告本公司114年第二季合併財務報告董事會預計召開日期 為114年8月7日	2025/07/30 16:15:10
▶公告本公司董事會決議事項	2025/07/03 16:28:44
▶公告本公司董事會決議除息基準日相關事宜	2025/07/03 16:31:32

配股配息

股利年度	股東會日期	期別	現金股利(元/股)	盈餘配股(元/股)
113	2025/06/13	113	1.30000	0.00000
112	2024/06/14	112	0.70000	0.00000
111	2023/06/12	111	0.60000	0.00000
110	2022/06/14	110	0.40000	0.00000
109	2021/06/15	109	0.00000	0.00000