

電子零組件業

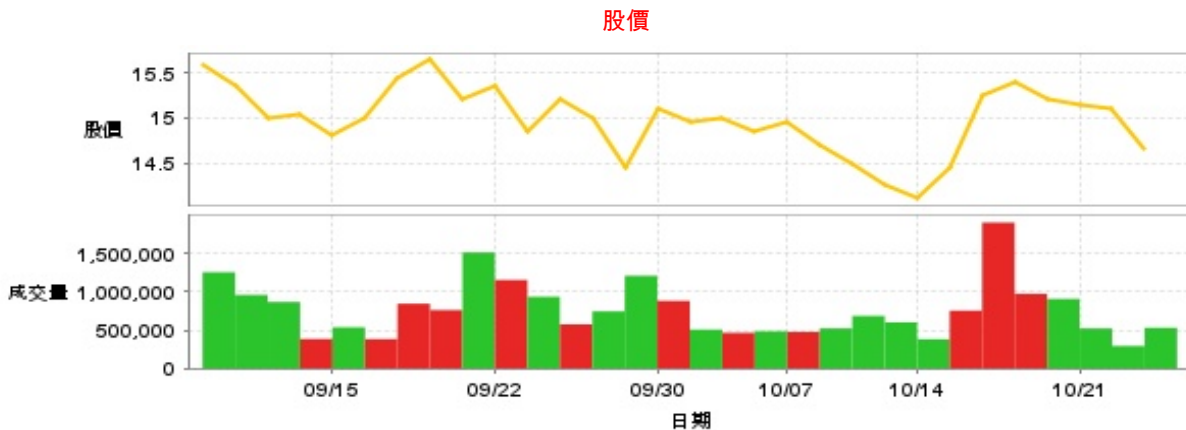
14.65 ▼ 0.45 最高15.1 | 最低  
14.65

【+/-/X表示漲/跌/不比價】

## 公司基本資料

公司名稱	今皓實業股份有限公司
公司發言人	林盟傑
公司網址	www.jh.com.tw
實收資本額	新台幣 1,127,192,510
主要經營業務	有關電腦及其週邊產品、電子消費性與通訊用產品之連接線
上市日期	2002/07/22
產業類別	電子零組件業

## 股價資訊

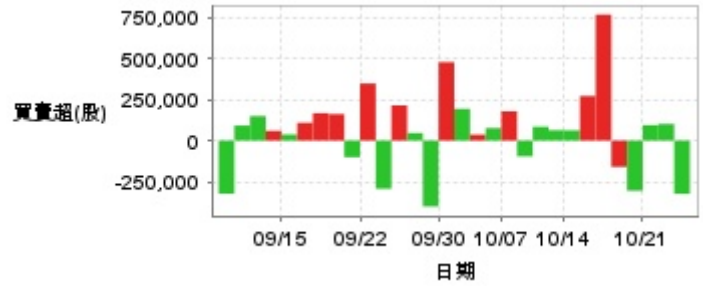


日期	收盤價	成交股數	日期	收盤價	成交股數	日期	收盤價	成交股數
10/23	14.65	530,948	10/8	14.7	522,885	9/22	15.35	1,155,135
10/22	15.1	293,193	10/7	14.95	477,047	9/19	15.2	1,513,699
10/21	15.15	522,351	10/3	14.85	485,595	9/18	15.65	762,396
10/20	15.2	907,797	10/2	15.0	465,113	9/17	15.45	844,752
10/17	15.4	974,560	10/1	14.95	507,555	9/16	15.0	383,185
10/16	15.25	1,904,023	9/30	15.1	882,024	9/15	14.8	536,926
10/15	14.45	754,954	9/26	14.45	1,209,924	9/12	15.05	384,524
10/14	14.1	381,919	9/25	15.0	744,829	9/11	15.0	867,509
10/13	14.25	602,355	9/24	15.2	576,235	9/10	15.35	959,500
10/9	14.5	685,788	9/23	14.85	935,486	9/9	15.6	1,256,004

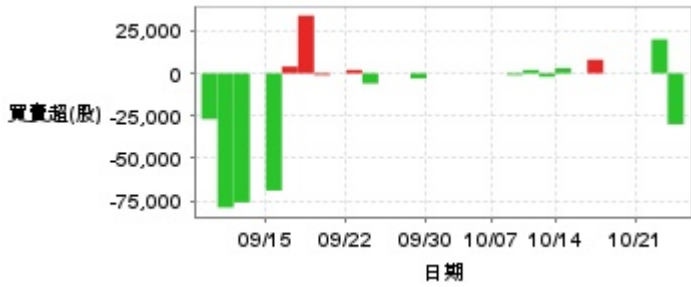
投信買賣超



外資及陸資買賣超



自營商買賣超

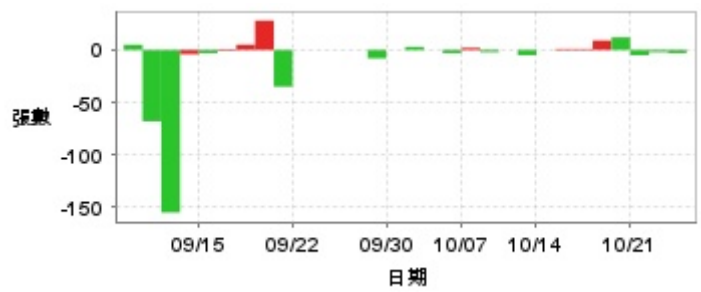


日期	投信買(+)/賣(-)超	自營商買(+)/賣(-)超	外資及陸資買(+)/賣(-)超	日期	投信買(+)/賣(-)超	自營商買(+)/賣(-)超	外資及陸資買(+)/賣(-)超
10/23	0	-30,000	-324,000	9/30	0	0	+477,000
10/22	0	+20,000	+101,000	9/26	0	-3,000	-401,000
10/21	0	0	+94,000	9/25	0	0	+46,000
10/20	0	0	-305,000	9/24	0	0	+214,000
10/17	0	-2	-160,000	9/23	0	-6,000	-293,000
10/16	0	+8,002	+765,800	9/22	0	+2,000	+347,000
10/15	0	0	+271,100	9/19	0	0	-101,000
10/14	0	+3,000	+62,000	9/18	0	-1,000	+161,000
10/13	0	-2,000	+63,000	9/17	0	+34,000	+166,750
10/9	0	+2,000	+84,000	9/16	0	+4,000	+108,000
10/8	0	-1,000	-96,000	9/15	0	-69,000	+37,000
10/7	0	0	+178,000	9/12	0	0	+59,000
10/3	0	0	+76,000	9/11	0	-76,000	+149,000
10/2	0	0	+36,000	9/10	0	-79,032	+91,000
10/1	0	0	+193,000	9/9	0	-27,000	-323,000

融資



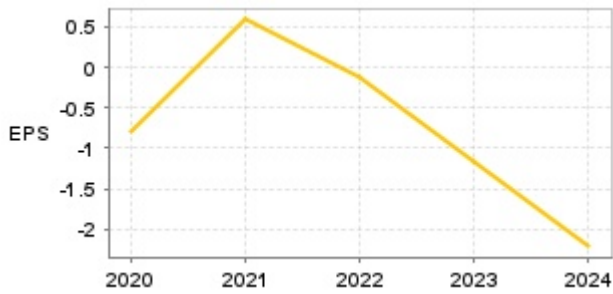
融券



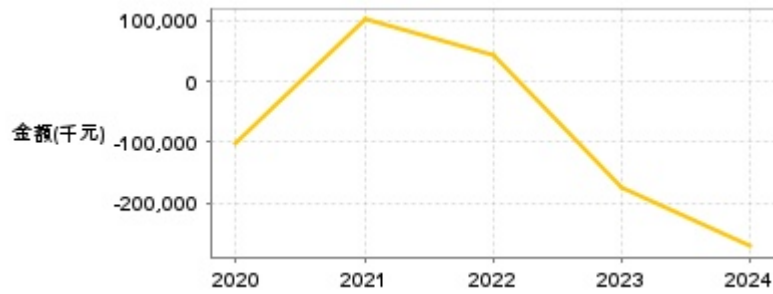
日期	融資張數	融券張數	日期	融資張數	融券張數	日期	融資張數	融券張數
10/23	-11	-3	10/8	-2	-2	9/22	-103	0
10/22	+2	-2	10/7	-3	+2	9/19	+26	-35
10/21	-1	-5	10/3	-11	-3	9/18	+4	+28
10/20	-41	+12	10/2	+20	0	9/17	+39	+5
10/17	-53	+9	10/1	+24	+3	9/16	-28	-1
10/16	+92	+1	9/30	+11	0	9/15	-24	-3
10/15	+17	+1	9/26	+117	-8	9/12	0	-4
10/14	-2	0	9/25	-19	0	9/11	-47	-155
10/13	+1	-5	9/24	+20	0	9/10	-41	-68
10/9	-30	0	9/23	-183	0	9/9	+1	+5

## 公司財務資訊彙整

每股盈餘

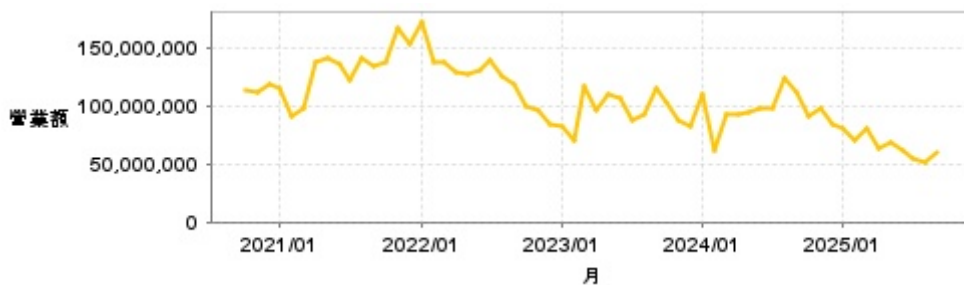


繼續營業單位稅前淨利



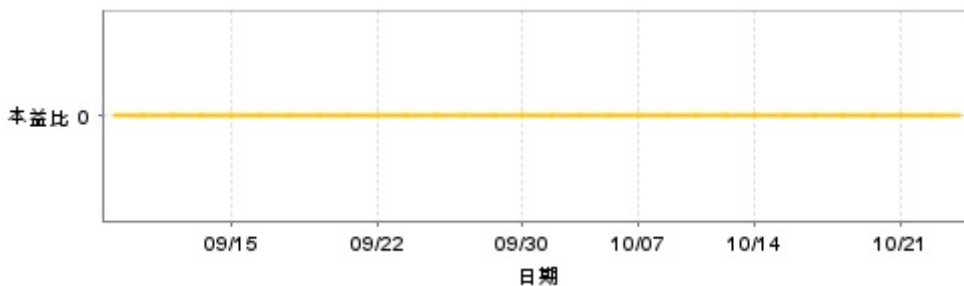
年度	第一季		半年度		前三季		全年度	
	每股盈餘	繼續營業單位稅前淨利(千元)	每股盈餘	繼續營業單位稅前淨利(千元)	每股盈餘	繼續營業單位稅前淨利(千元)	每股盈餘	繼續營業單位稅前淨利(千元)
2025年	-0.61	-78,499	-0.70	-93,927	-	-	-	-
2024年	-0.30	-31,646	-0.67	-76,747	-1.33	-150,072	-2.21	-271,627
2023年	-0.29	-42,148	-0.14	-41,213	-0.34	-64,372	-1.17	-175,994
2022年	-0.07	-5,072	-0.17	12,263	-0.15	37,785	-0.12	43,432
2021年	-0.29	-38,703	-0.45	-57,738	-0.50	-52,724	0.59	102,156
2020年	-0.19	-24,139	-0.20	-22,348	-0.43	-52,642	-0.80	-100,902

### 月營收



月	營收	月	營收	月	營收	月	營收	月	營收
2025/09	60,276,000	2024/09	111,747,000	2023/09	115,245,000	2022/09	119,232,000	2021/09	133,739,000
2025/08	51,726,000	2024/08	123,070,000	2023/08	92,667,000	2022/08	125,991,000	2021/08	140,653,000
2025/07	54,968,000	2024/07	98,133,000	2023/07	87,366,000	2022/07	139,198,000	2021/07	121,130,000
2025/06	61,252,000	2024/06	96,936,000	2023/06	106,356,000	2022/06	131,144,000	2021/06	136,170,000
2025/05	68,863,000	2024/05	93,645,000	2023/05	109,185,000	2022/05	126,257,000	2021/05	141,452,000
2025/04	62,934,000	2024/04	92,184,000	2023/04	96,466,000	2022/04	129,328,000	2021/04	136,785,000
2025/03	81,040,000	2024/03	92,784,000	2023/03	115,923,000	2022/03	138,252,000	2021/03	98,554,000
2025/02	69,735,000	2024/02	61,473,000	2023/02	70,396,000	2022/02	137,300,000	2021/02	90,325,000
2025/01	80,610,000	2024/01	109,679,000	2023/01	82,470,000	2022/01	172,760,000	2021/01	115,348,000
2024/12	84,514,000	2023/12	82,824,000	2022/12	83,259,000	2021/12	153,421,000	2020/12	117,955,000
2024/11	97,290,000	2023/11	86,801,000	2022/11	96,029,000	2021/11	166,659,000	2020/11	112,243,000
2024/10	90,714,000	2023/10	103,572,000	2022/10	98,728,000	2021/10	137,335,000	2020/10	113,920,000

### 本益比



日期	本益比	日期	本益比	日期	本益比
10/23	0.00	10/8	0.00	9/22	0.00
10/22	0.00	10/7	0.00	9/19	0.00
10/21	0.00	10/3	0.00	9/18	0.00
10/20	0.00	10/2	0.00	9/17	0.00
10/17	0.00	10/1	0.00	9/16	0.00
10/16	0.00	9/30	0.00	9/15	0.00
10/15	0.00	9/26	0.00	9/12	0.00
10/14	0.00	9/25	0.00	9/11	0.00
10/13	0.00	9/24	0.00	9/10	0.00
10/9	0.00	9/23	0.00	9/9	0.00

## 重大訊息

(詳細請參考 [MOPS](#) 網站)

主旨	發表時間
▶公告本公司董事會決議114年第一次私募普通股定價及 應募人資訊	2025/10/15 16:03:02
▶公告本公司董事會通過114年第二季合併財務報告	2025/08/11 18:01:19
▶公告本公司114年第二季合併財務報告董事會預計召開 日期為114年8月11日	2025/08/01 13:10:34
▶公告本公司獨立董事辭任審計委員會職務	2025/07/31 15:58:28
▶公告本公司獨立董事辭任	2025/07/31 15:58:04

## 配股配息

股利年度	股東會日期	期別	現金股利(元/股)	盈餘配股(元/股)
113	-	113	0.00000	0.00000
112	2024/06/28	112	0.00000	0.00000
111	2023/06/29	111	0.00000	0.00000
110	2022/06/20	110	0.00000	0.00000
109	2021/06/15	109	0.00000	0.00000