

半導體業

357.5 ▼ 1.5 最高361.5 | 最低 355.0

【+/-/X表示漲/跌/不比價】

公司基本資料

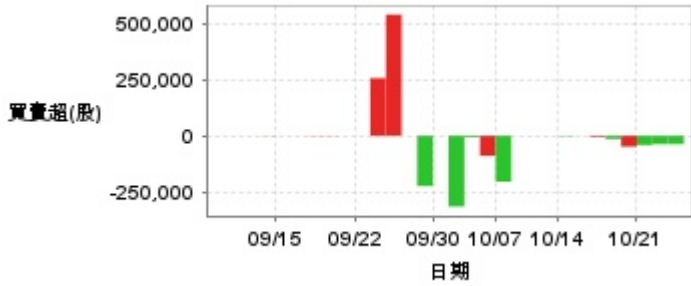
公司名稱	辛耘企業股份有限公司
公司發言人	沈淑眞
公司網址	www.scientech.com.tw
實收資本額	新台幣 803,280,000
主要經營業務	半導體/LED/Solar/LCD等製程機台設備代理、研發與製造 晶圓再生技術研發與服務 化學分析儀器代理技術、研發與製造
上市日期	2013/03/12
產業類別	半導體業

股價資訊

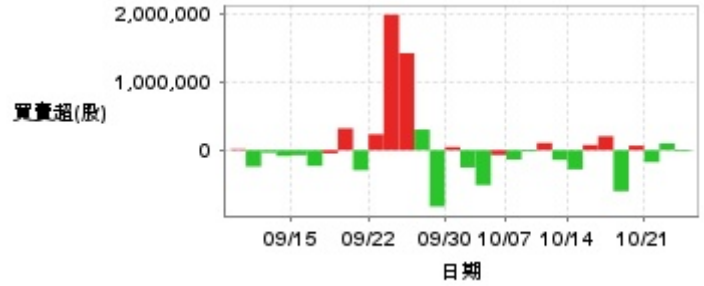


日期	收盤價	成交股數	日期	收盤價	成交股數	日期	收盤價	成交股數
10/23	357.5	572,399	10/8	377.5	818,668	9/22	374.5	1,126,970
10/22	359.0	1,451,238	10/7	380.0	1,547,481	9/19	366.0	937,909
10/21	366.5	767,681	10/3	381.5	945,994	9/18	373.5	1,646,704
10/20	370.5	529,837	10/2	378.5	1,790,654	9/17	357.5	469,365
10/17	370.0	1,679,237	10/1	385.5	2,111,655	9/16	356.0	599,559
10/16	386.0	1,537,176	9/30	395.0	2,051,123	9/15	358.0	621,027
10/15	379.0	913,882	9/26	378.0	3,429,468	9/12	362.5	773,286
10/14	365.0	1,582,266	9/25	405.0	7,558,560	9/11	368.5	1,473,886
10/13	377.0	911,047	9/24	426.5	12,168,175	9/10	380.0	1,699,239
10/9	381.0	1,155,833	9/23	388.0	5,762,821	9/9	387.5	1,290,297

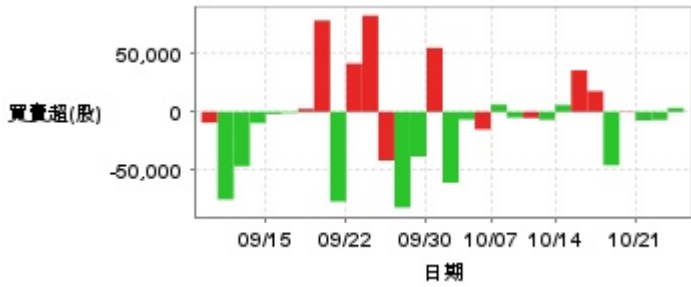
投信買賣超



外資及陸資買賣超



自營商買賣超

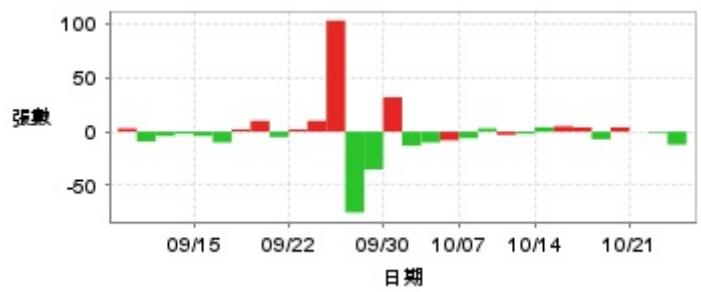


日期	投信買(+)/賣(-)超	自營商買(+)/賣(-)超	外資及陸資買(+)/賣(-)超	日期	投信買(+)/賣(-)超	自營商買(+)/賣(-)超	外資及陸資買(+)/賣(-)超
10/23	-37,000	+3,368	-16,955	9/30	0	+55,325	+45,795
10/22	-37,000	-6,975	+99,590	9/26	-224,000	-38,597	-822,880
10/21	-41,000	-7,395	-174,380	9/25	0	-82,774	+301,538
10/20	-48,000	-496	+65,138	9/24	+540,000	-42,062	+1,417,008
10/17	-14,000	-46,214	-598,994	9/23	+257,000	+83,312	+1,980,016
10/16	-5,000	+17,907	+203,900	9/22	0	+41,830	+233,000
10/15	0	+35,952	+76,071	9/19	0	-77,626	-292,800
10/14	-2,000	+5,941	-279,950	9/18	-1,000	+79,021	+319,061
10/13	0	-6,838	-141,098	9/17	-1,000	+2,617	-46,100
10/9	0	-5,253	+105,413	9/16	0	-1,025	-230,000
10/8	0	-4,969	-19,409	9/15	0	-1,850	-73,000
10/7	-204,000	+6,225	-136,960	9/12	-1,000	-9,724	-85,000
10/3	-89,000	-15,118	-70,000	9/11	0	-46,910	-36,000
10/2	-6,000	-6,612	-509,000	9/10	0	-75,807	-239,600
10/1	-315,000	-61,422	-252,608	9/9	0	-9,324	+17,000

融資



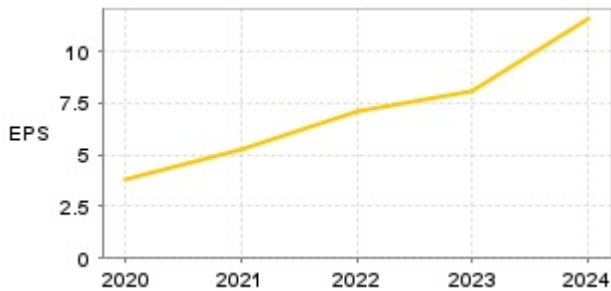
融券



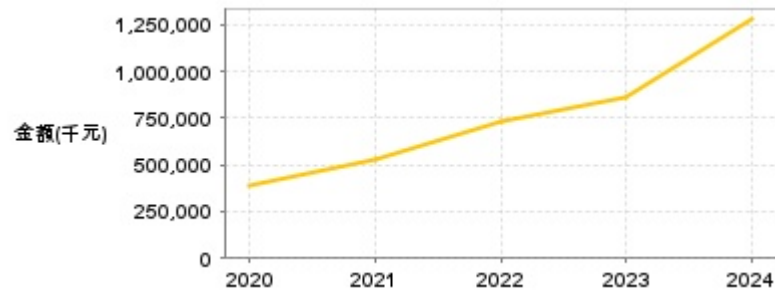
日期	融資張數	融券張數	日期	融資張數	融券張數	日期	融資張數	融券張數
10/23	-12	-12	10/8	-15	+3	9/22	-26	+2
10/22	+31	-1	10/7	+43	-6	9/19	+46	-5
10/21	-2	0	10/3	+25	-8	9/18	-131	+10
10/20	-7	+4	10/2	+22	-10	9/17	+31	+2
10/17	-79	-7	10/1	+92	-13	9/16	+61	-10
10/16	+1	+4	9/30	-45	+32	9/15	+38	-4
10/15	+3	+5	9/26	+56	-35	9/12	+24	-2
10/14	+12	+4	9/25	-130	-75	9/11	+44	-4
10/13	+2	-2	9/24	-285	+103	9/10	-18	-9
10/9	+65	-3	9/23	-301	+10	9/9	+65	+3

公司財務資訊彙整

每股盈餘



繼續營業單位稅前淨利



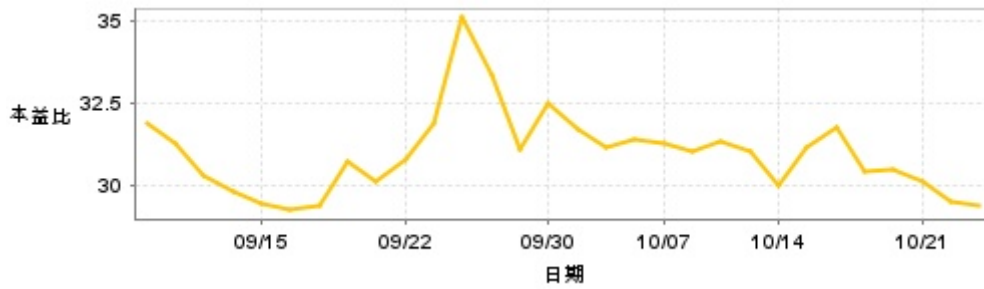
年度	第一季		半年度		前三季		全年度	
	每股盈餘	繼續營業單位稅前淨利(千元)	每股盈餘	繼續營業單位稅前淨利(千元)	每股盈餘	繼續營業單位稅前淨利(千元)	每股盈餘	繼續營業單位稅前淨利(千元)
2025年	3.20	366,505	6.05	650,243	-	-	-	-
2024年	2.61	281,018	5.43	551,581	8.43	897,533	11.54	1,276,704
2023年	1.81	177,798	3.73	370,794	5.82	608,641	8.10	860,344
2022年	1.51	154,899	3.40	330,504	5.29	541,011	7.08	735,886
2021年	0.25	36,323	2.08	206,583	3.70	377,135	5.23	523,945
2020年	0.03	4,838	1.32	134,660	2.50	258,301	3.80	388,828

月營收



月	營收	月	營收	月	營收	月	營收	月	營收
2025/09	1,012,440,000	2024/09	866,210,000	2023/09	622,528,000	2022/09	476,658,000	2021/09	423,375,000
2025/08	904,939,000	2024/08	880,282,000	2023/08	560,117,000	2022/08	470,253,000	2021/08	408,817,000
2025/07	913,176,000	2024/07	754,038,000	2023/07	559,721,000	2022/07	493,879,000	2021/07	457,502,000
2025/06	1,063,392,000	2024/06	851,676,000	2023/06	539,445,000	2022/06	472,072,000	2021/06	286,039,000
2025/05	956,785,000	2024/05	764,094,000	2023/05	541,708,000	2022/05	446,199,000	2021/05	311,097,000
2025/04	892,619,000	2024/04	756,876,000	2023/04	530,135,000	2022/04	464,513,000	2021/04	404,880,000
2025/03	993,079,000	2024/03	762,163,000	2023/03	588,506,000	2022/03	388,056,000	2021/03	358,953,000
2025/02	931,356,000	2024/02	747,025,000	2023/02	566,373,000	2022/02	439,061,000	2021/02	247,927,000
2025/01	889,095,000	2024/01	735,328,000	2023/01	464,080,000	2022/01	427,217,000	2021/01	349,679,000
2024/12	789,870,000	2023/12	717,656,000	2022/12	538,867,000	2021/12	549,054,000	2020/12	544,084,000
2024/11	899,019,000	2023/11	613,745,000	2022/11	533,424,000	2021/11	489,543,000	2020/11	278,851,000
2024/10	881,700,000	2023/10	607,966,000	2022/10	499,787,000	2021/10	396,921,000	2020/10	315,733,000

本益比



日期	本益比	日期	本益比	日期	本益比
10/23	29.40	10/8	31.04	9/22	30.80
10/22	29.52	10/7	31.25	9/19	30.10
10/21	30.14	10/3	31.37	9/18	30.72
10/20	30.47	10/2	31.13	9/17	29.40
10/17	30.43	10/1	31.70	9/16	29.28
10/16	31.74	9/30	32.48	9/15	29.44
10/15	31.17	9/26	31.09	9/12	29.81
10/14	30.02	9/25	33.31	9/11	30.30
10/13	31.00	9/24	35.07	9/10	31.25
10/9	31.33	9/23	31.91	9/9	31.87

重大訊息

(詳細請參考 [MOPS](#) 網站)

主旨	發表時間
▶本公司受邀參加麥格理資本股份有限公司所舉辦之投資論壇	2025/09/15 23:22:52
▶本公司受邀參加元大證券辦理之投資論壇	2025/08/27 22:47:05
▶本公司董事會通過發言人異動公告	2025/08/01 18:10:01
▶公告本公司董事會決議通過114年第二季合併財務報表	2025/08/01 18:10:27
▶公告本公司114年第二季財務報告董事會召開日期	2025/07/24 13:29:37

配股配息

股利年度	股東會日期	期別	現金股利(元/股)	盈餘配股(元/股)
113	-	113	4.50000	0.00000
112	-	112	4.00000	0.00000
111	-	111	3.60000	0.00000
110	-	110	2.50000	0.00000
109	-	109	1.85000	0.00000