

建材營造

11.45 ▼ 0.3 最高11.8 | 最低 11.45

【+/-/X表示漲/跌/不比價】

## 公司基本資料

公司名稱	工信工程股份有限公司
公司發言人	李桂潔
公司網址	http://www.kseco.com.tw
實收資本額	新台幣 4,922,801,550
主要經營業務	道路、橋樑、隧道、碼頭、捷運等土木工程及房屋建築工程營造。 地質鑽探工程承攬。 前項工程有關材料之買賣及進出口。
上市日期	2012/12/18
產業類別	建材營造

## 股價資訊

股價

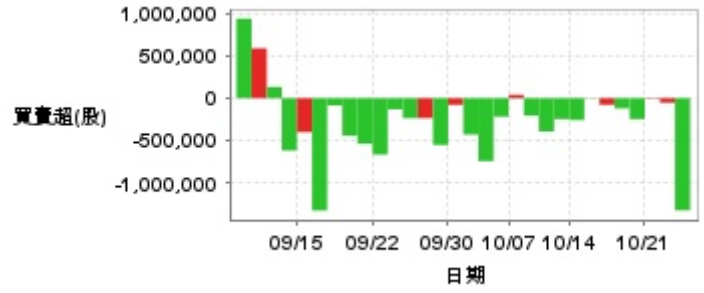


日期	收盤價	成交股數	日期	收盤價	成交股數	日期	收盤價	成交股數
10/23	11.45	2,026,894	10/8	11.85	482,787	9/22	12.15	2,064,916
10/22	11.75	1,112,255	10/7	11.85	707,049	9/19	12.3	2,346,363
10/21	11.7	428,406	10/3	11.8	658,397	9/18	12.55	1,797,729
10/20	11.65	1,133,908	10/2	11.9	1,355,961	9/17	12.65	1,912,147
10/17	11.65	568,796	10/1	12.0	939,852	9/16	12.65	3,814,992
10/16	11.75	380,634	9/30	12.05	1,857,942	9/15	12.8	1,170,047
10/15	11.7	1,001,725	9/26	12.0	1,352,957	9/12	12.75	2,160,052
10/14	11.7	1,225,759	9/25	12.15	833,819	9/11	12.95	6,024,865
10/13	11.75	991,284	9/24	12.1	1,128,256	9/10	13.65	3,050,357
10/9	11.85	674,948	9/23	12.15	1,144,190	9/9	13.35	3,107,497

投信買賣超



外資及陸資買賣超



自營商買賣超

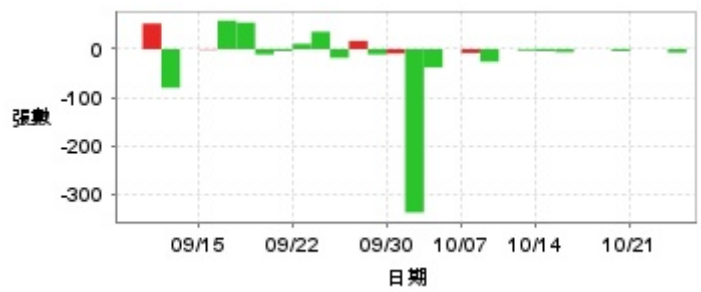


日期	投信買(+)/賣(-)超	自營商買(+)/賣(-)超	外資及陸資買(+)/賣(-)超	日期	投信買(+)/賣(-)超	自營商買(+)/賣(-)超	外資及陸資買(+)/賣(-)超
10/23	0	-2,947	-1,327,000	9/30	0	+20,763	-79,000
10/22	0	+5,999	-53,000	9/26	0	+28,631	-553,000
10/21	0	+6,000	+7,000	9/25	0	+14,002	-236,000
10/20	0	+8,397	-247,000	9/24	0	-1,045	-236,000
10/17	0	0	-120,000	9/23	0	-11,000	-131,000
10/16	0	+26,655	-78,200	9/22	0	+4,635	-667,000
10/15	0	-10,570	-4,500	9/19	0	-4,539	-539,000
10/14	0	+15,843	-259,000	9/18	0	+6,999	-445,000
10/13	0	+7,768	-247,000	9/17	0	-7,000	-87,050
10/9	0	-2,000	-394,000	9/16	0	0	-1,329,000
10/8	0	+13,564	-206,000	9/15	0	+2,000	-402,000
10/7	0	+50,000	+39,000	9/12	0	+1,000	-619,000
10/3	0	+8,000	-219,000	9/11	0	-375	+132,000
10/2	0	+33	-744,000	9/10	0	+1,000	+590,000
10/1	0	+64,907	-430,000	9/9	0	+1,685	+941,000

融資



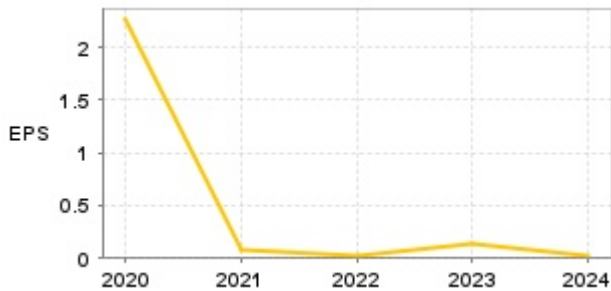
融券



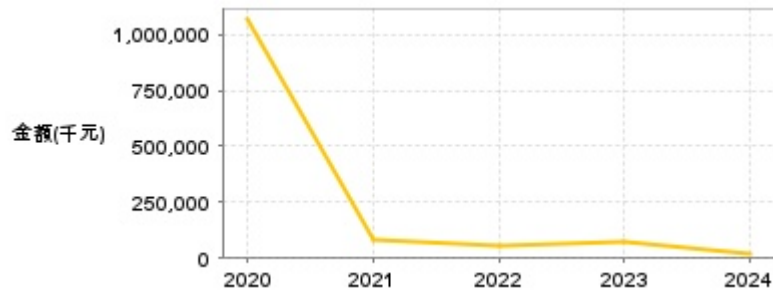
日期	融資張數	融券張數	日期	融資張數	融券張數	日期	融資張數	融券張數
10/23	-121	-7	10/8	-1	-26	9/22	+275	+11
10/22	-229	0	10/7	-272	-8	9/19	+120	-4
10/21	-23	0	10/3	-181	0	9/18	+289	-11
10/20	-18	-4	10/2	-3	-38	9/17	-244	+55
10/17	-31	0	10/1	+9	-338	9/16	+739	+59
10/16	-251	0	9/30	-14	-9	9/15	-15	-1
10/15	-46	-6	9/26	+270	-11	9/12	+27	0
10/14	-144	-4	9/25	-8	+17	9/11	-3	-80
10/13	-70	-3	9/24	+16	-18	9/10	-117	+53
10/9	-59	0	9/23	+39	+36	9/9	+145	0

## 公司財務資訊彙整

每股盈餘

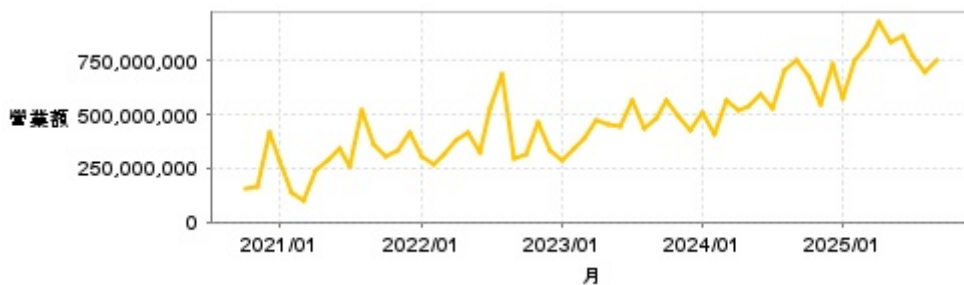


繼續營業單位稅前淨利



年度	第一季		半年度		前三季		全年度	
	每股盈餘	繼續營業單位稅前淨利(千元)	每股盈餘	繼續營業單位稅前淨利(千元)	每股盈餘	繼續營業單位稅前淨利(千元)	每股盈餘	繼續營業單位稅前淨利(千元)
2025年	-0.02	3,109	0.14	92,922	-	-	-	-
2024年	-0.20	-97,720	-0.19	-87,247	0.01	16,755	0.02	20,810
2023年	-0.17	-79,623	0.02	10,529	0.08	44,382	0.14	70,314
2022年	-0.03	-12,579	-0.06	-62	-0.07	2,679	0.02	57,812
2021年	0.05	38,572	0.13	77,690	0.16	120,207	0.07	78,266
2020年	0	1,213	4.27	1,966,725	3.11	1,397,623	2.26	1,065,223

### 月營收



月	營收	月	營收	月	營收	月	營收	月	營收
2025/09	756,922,000	2024/09	755,194,000	2023/09	478,943,000	2022/09	297,083,000	2021/09	363,738,000
2025/08	695,187,000	2024/08	709,330,000	2023/08	436,606,000	2022/08	691,127,000	2021/08	524,692,000
2025/07	772,489,000	2024/07	527,994,000	2023/07	564,183,000	2022/07	526,120,000	2021/07	258,517,000
2025/06	867,822,000	2024/06	596,924,000	2023/06	441,372,000	2022/06	328,774,000	2021/06	345,084,000
2025/05	838,729,000	2024/05	537,908,000	2023/05	450,936,000	2022/05	422,280,000	2021/05	287,505,000
2025/04	936,311,000	2024/04	518,270,000	2023/04	472,568,000	2022/04	381,909,000	2021/04	235,577,000
2025/03	815,489,000	2024/03	570,319,000	2023/03	386,405,000	2022/03	319,498,000	2021/03	101,965,000
2025/02	757,098,000	2024/02	407,726,000	2023/02	343,161,000	2022/02	267,535,000	2021/02	135,231,000
2025/01	580,947,000	2024/01	513,922,000	2023/01	287,208,000	2022/01	300,966,000	2021/01	289,548,000
2024/12	731,678,000	2023/12	431,616,000	2022/12	330,542,000	2021/12	417,723,000	2020/12	415,558,000
2024/11	551,018,000	2023/11	489,138,000	2022/11	462,571,000	2021/11	337,259,000	2020/11	163,982,000
2024/10	678,823,000	2023/10	563,985,000	2022/10	315,038,000	2021/10	310,232,000	2020/10	157,659,000

### 本益比



日期	本益比	日期	本益比	日期	本益比
10/23	33.68	10/8	34.85	9/22	35.74
10/22	34.56	10/7	34.85	9/19	36.18
10/21	34.41	10/3	34.71	9/18	36.91
10/20	34.26	10/2	35.00	9/17	37.21
10/17	34.26	10/1	35.29	9/16	37.21
10/16	34.56	9/30	35.44	9/15	37.65
10/15	34.41	9/26	35.29	9/12	37.50
10/14	34.41	9/25	35.74	9/11	38.09
10/13	34.56	9/24	35.59	9/10	40.15
10/9	34.85	9/23	35.74	9/9	39.26

## 重大訊息

(詳細請參考 [MOPS 網站](#))

主旨	發表時間
▶公告114/09/23強烈颱風樺加沙造成花蓮淹水對本公司財務及業務影響說明	2025/09/24 14:07:24
▶本公司董事會通過114年第二季合併財務報告	2025/08/12 14:46:05
▶公告本公司114年第二季合併財務報告董事會召開日期	2025/08/04 14:26:24
▶公告本公司114年股東會重要決議事項	2025/06/26 15:17:45
▶本公司董事會通過114年第一季合併財務報告	2025/05/09 16:51:18

## 配股配息

股利年度	股東會日期	期別	現金股利(元/股)	盈餘配股(元/股)
113	2025/06/26	113	0.00000	0.00000
112	2024/06/25	112	0.00000	0.00000
111	2023/06/27	111	0.00000	0.00000
110	2022/06/29	110	0.00000	0.00000
109	2021/06/29	109	0.13000	1.00000